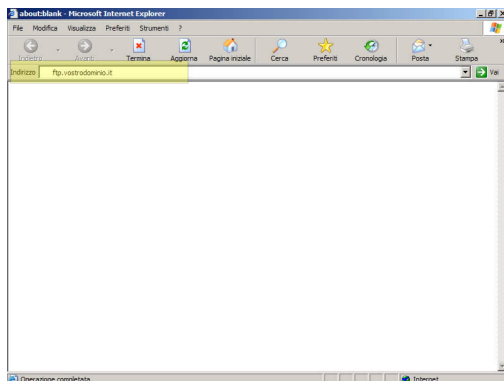
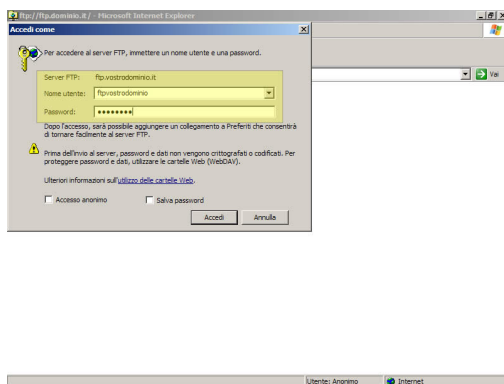


GUIDA ALL'ACCESSO IN FTP

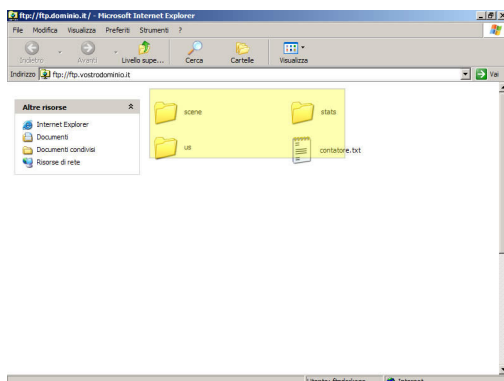
1. All'apertura del browser, digitare l'indirizzo FTP nella barra degli indirizzi, come da figura (accertarsi che il browser disponga delle estensioni FTP; alcuni browser per Macintosh sono sprovvisti di tali funzionalità)



2. All'apertura della finestra "Accedi come", inserire Username e Password



3. Una volta effettuata l'autenticazione, è possibile trascinare i files da pubblicare, all'interno della finestra del browser.





Alternativamente, è possibile (e consigliato, per le maggiori funzionalità che dispongono) utilizzare un Client FTP; i più diffusi sono:

CuteFTP: <http://www.cuteftp.com>

WS FTP: http://www.ipswitch.com/Products/WS_FTP/

Smart FTP: <http://www.smartftp.com>

FTP Explorer: <http://www.ftpx.com>

Fetch: <http://fetchsoftworks.com>